

日本精神薬学会・Web講習会

「第25回 日本精神薬学会・Web講習会プログラム」

～基本を学ぶ うつ病編～

今回はうつ病について基礎から勉強する研修会となります。また、それに関連して、薬局薬剤師の自殺予防対策ゲートキーパーとしての役割についてもご講演頂きます。シンポジウムでは、事前に寄せられた質問を取り上げ日常業務での悩みにお答えします。奮ってご参加ください。

※申し込みの際に質問をお受けしますが、すべてのご質問にはお答えできない場合がありますので、あらかじめご了承ください。

日時：2025年7月6日(日) 13:30～16:50

会場：Web配信形式での実施です(利用ツール：Zoom)

※インターネット環境があれば、PC、タブレット等からご参加可能です。

定員：300名 ※定員に達し次第に締め切らせていただきます。

受講料：会員 : 2,200円

非会員 : 2,200円

学生・会員 : 1,100円(社会人学生は対象外とする)

学生・非会員 : 2,200円(社会人学生は対象外とする)

※参加費は、すべて税込み金額です

【申込期日】6月27日(金) (コンビニ/ATM決済は6月26日) まで

主催：一般社団法人 日本精神薬学会

単位：①日本精神薬学会「精神薬学会認定薬剤師」講習会(180分) 1.5単位

②日本病院薬剤師会 精神科薬物療法認定薬剤師 認定単位(1.5単位)

日本病院薬剤師会 病院薬学認定薬剤師制度(V-2:1.5単位, III-1:0.5単位)

③日本薬剤師研修センター 研修受講単位(2単位)

*単位はいずれも申請中

*単位②と③は、申し込み時にどちらか一方をご選択ください

Web
開催

13:30～13:35 開会の挨拶

(敬称略)

13:35～15:05 講演 (90分 *質疑応答を含む)

『うつ病の病態と治療、そして望ましい患者対応は』

杏林大学医学部精神神経科学教室 教授 渡邊 衡一郎

～～ 休憩 ～～

15:15～16:00 講演 (45分 *質疑応答を含む)

『薬局薬剤師による自殺予防ゲートキーパーの役割』

株式会社ユニスマイル 取締役・管理本部長 向井 勉

16:00～16:45 シンポジウム (45分)

『臨床現場での困ったにどう対応する? <うつ病、自殺予防対策 編>』

精神科医の立場から

杏林大学医学部精神神経科学教室 教授 渡邊 衡一郎

薬剤師の立場から

株式会社ユニスマイル 取締役・管理本部長 向井 勉

社会医療法人 居仁会 総合心療センターひなが 診療技術部薬剤課 副薬剤課長 和田 智仁

16:45～16:50 閉会の挨拶・キーワード報告

*なお、都合によりプログラムの内容が変更となる場合もありますので、予めご了承下さい。

研修会企画：日本精神薬学会 企画委員会/地域医療連携推進委員会

日本精神薬学会・Web講習会 受講にあたってのご案内

1. 受講までの流れ

- ① 申込受付は Web 決済システム「Peatix」にて行います。学会 HP（<https://www.js-pp.or.jp/meetings-and-seminar/>）のリンク先より申し込みください。申込には事前に Peatix のアカウント登録が必要となります。受講料の決済は、クレジットカード、コンビニ/ATM、PayPal が選択できます（コンビニ/ATM 決済の場合には、手数料 220円がかかります）。
- ② 申込受付が確認できましたら、開催日の 1 週間前を目途に受講のご案内メールを送信いたします。事前配布資料がある場合もメール添付にてお送りいたします。なお、ご案内メールがフィルタされてしまうケースがみられるため、お申込みの際のメールアドレスはなるべく**携帯メール以外のメールアドレス**でお申し込みください（@js-pp.or.jp および@zoom.us ドメインのメールが届くように設定をしてください）。
- ③ 当日はZoomを利用してご受講いただきます。②の受講のご案内メールとは別にログイン用のリンクが記載されたメールが届きますので、メールに記載されたリンクをクリックし、Zoomアプリよりログインしてください（「別紙①」をご参照ください）。講習会の前日及び開始 1 時間前にもリマインドメールが届きます。Zoomを初めてご利用になる方は、事前に以下のURLよりアプリのダウンロードをお願いします。

<https://zoom.us/download>

2. ご参加にあたってのお願い

【通信環境について】

- 安定したネットワーク環境（光回線、CATV、ADSL等）でご受講ください。
- 安定した視聴には下り1.5Mbps程度以上の通信速度が必要になります。下記URLより、視聴環境をご確認ください。

<https://speedtest.gate02.ne.jp/>

- スマートフォン、タブレットから参加される場合、4G LTE 通信で視聴されるとデータ容量を大量に消費してしまいますので、必ずWi-Fiに接続されていることを確認の上、ご参加ください。
- 通信環境の確認および端末の動作検証については、各自にて行ってください。
- 通信環境や端末の不具合などにより、講習会に参加できなかった場合や受講に不具合が生じた場合、一切責任は負いません。

【講習会当日について】

- 当日は講習会開始の10分前を目途に入室処理を開始いたします。なるべくそれまでに、ログイン用のリンクをクリックして、Zoomアプリよりログインして頂きますようお願いいたします。
- 質疑はZoomの「Q&A」の機能を使用して行います。操作方法については「別紙②」をご覧ください。
- 講演の録音、録画、スクリーンショットは固く禁止いたします。

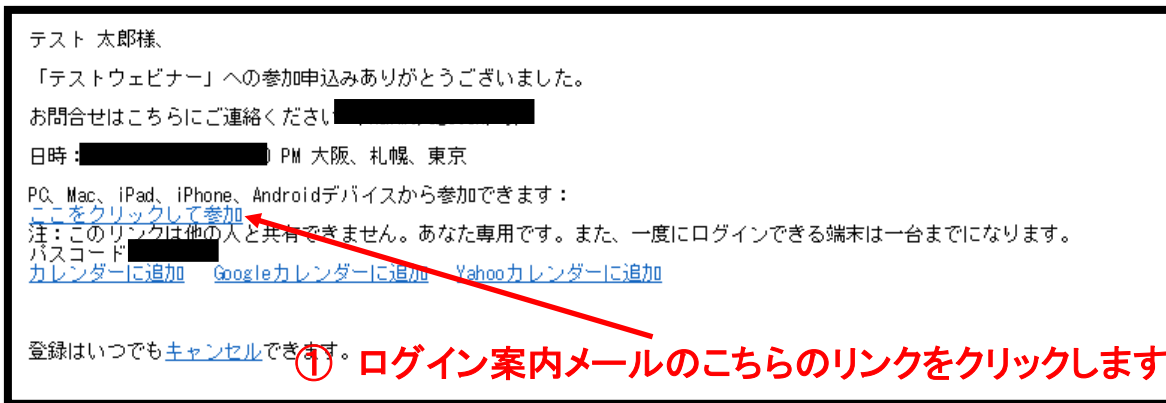
【講習単位について】

- Web講習会へのログイン・ログアウトの履歴管理をさせていただきます。講習会開始後はログインを継続して頂きますようお願いいたします。
- 講演開始後のログインおよび講演途中のログアウトは単位認定の対象外とさせていただきます。
- 単位は受講申し込みをされた方に対して配布いたします。
- 日本薬剤師研修センターの単位を希望される場合には、ご自身の薬剤師研修・認定電子システム（PECS）への登録が必要となります。詳細につきましては、日本薬剤師研修センターのホームページをご確認ください。
- 日本病院薬剤師会 病院薬学認定薬剤師制度の単位を希望される場合には、事前に日本病院薬剤師会の会員管理システムに薬剤師免許番号の登録が必要となります。詳細につきましては、日本病院薬剤師会のホームページをご確認ください。**当日の講演中にキーワードの提示がありますので忘れずに書き留めてください。**講習会終了時にキーワードの報告をして頂きます（「別紙③」をご参照ください）。報告頂いたキーワードがすべて合致した方にのみ単位を配布いたします。

Zoomによる受講などについてご不明な点がございましたら、下記連絡先までお問い合わせください。

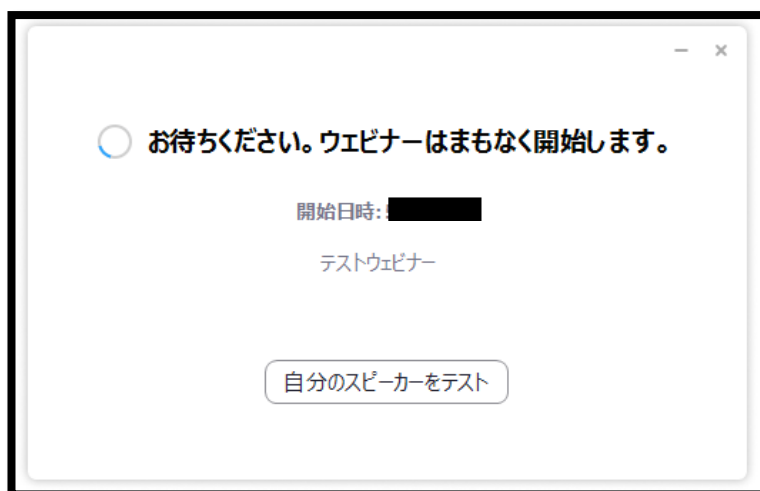
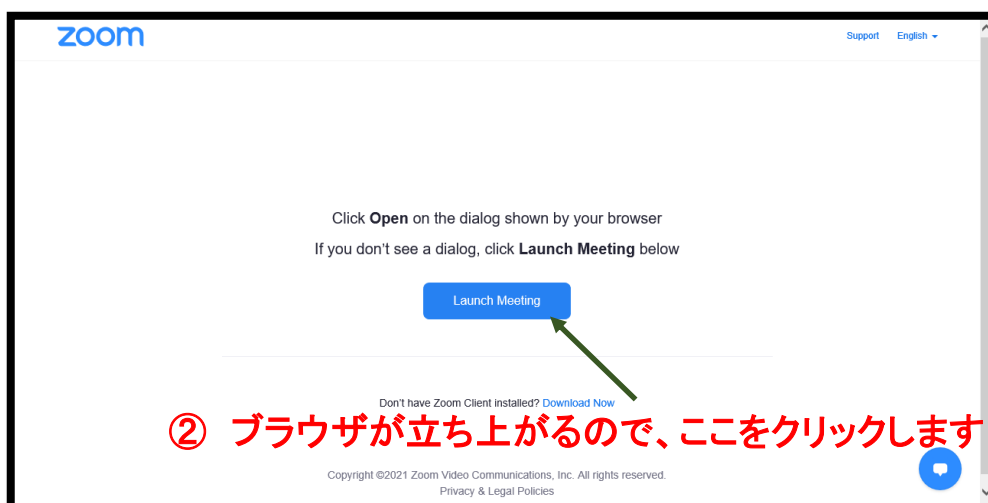
問い合わせ先：企画委員会 担当 宮浦淳一（pharm@yagotohp.jp）

別紙① ログインの方法（Windowsの場合）



* iPhone/iPad や Mac をお使いの方は、既定のブラウザとして Safari をお使いの場合、リンクをクリックしても反応しないケースが報告されています。
その場合、Chrome や Firefox など別のブラウザで開くよう設定して頂くか、それらのブラウザにリンクをコピーして開いてください。

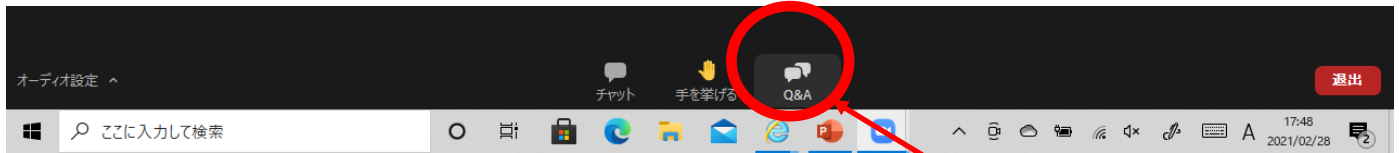
* ログイン案内メールはHTML形式で送られてきます。
リンクがうまく表示されない場合には、メールをHTML形式で表示できるように設定して下さい。（それでも表示されない場合には、問い合わせ先までご連絡下さい）



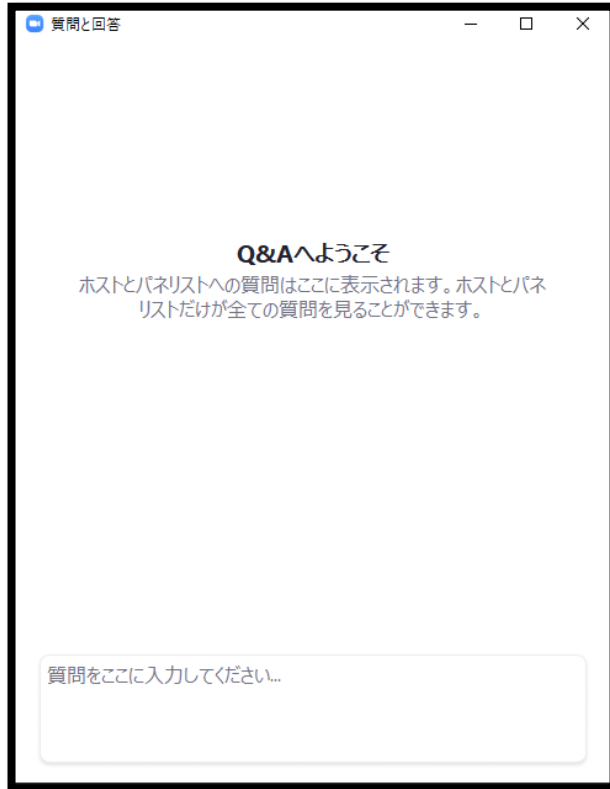
③ Zoomアプリが起動します。講習会開始までお待ちください

* 講習会開始10分前を目途にログイン処理を行いますので、それまではこの状態でお待ちください。

別紙② 質疑の方法 (Windowsの場合)



① 画面下の「Q&A」をクリックします



② 質問入力画面が表示されます



③ 「質問をここに入れてください。」欄に、質問を入力して、「送信」ボタンを押してください

送信ボタン

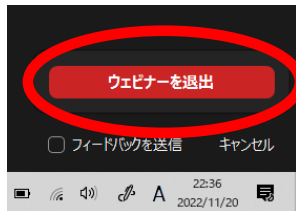
別紙③ 研修単位のキーワード報告の方法（Windowsの場合）

※ 日本病院薬剤師会の
研修単位にはキーワード
報告が必要です

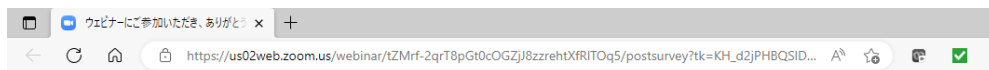
※ 本講演会は研修機関が出席登録を行う形式
となります。



① 講演会終了後、右下の「退出」ボタンをクリックしてください



② さらに「ウェビナーを退出」ボタンをクリックしてください



ウェビナーにご参加いただき、ありがとうございます
以下のアンケートに入力するためにお時間を少しいただきたいと思います。

1. キーワード① *

- EBM
- SDM
- TDM

2. キーワード② *

- 観察研究
- RCT
- メタアナリシス

送信すると、プライバシーステートメントおよびサービス利用規約に同意し、答えをミーティングホストと共有することを承認することになります。

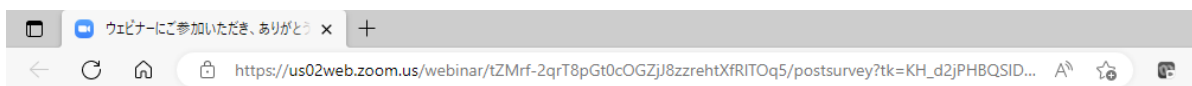
必須

🔗 回答は誰に表示されますか？

送信ボタン

③ Zoomが終了し、自動的にブラウザが立ち上がり、アンケートページが表示されます。

④ 正しいキーワードをそれぞれ選択し、「送信」ボタンを押してください



アンケートにご協力いただきましてありがとうございます

お時間をとっていただき、アンケートにご協力いただきましてありがとうございます。フィードバックを最大限活かしていきたいと思ひます。

⑤ このような画面が表示されましたら、キーワード報告は完了です。

万一、キーワード入力の画面が表示されないなどキーワード報告が行えない場合には、講習会当日中に事務局までメール(contact@js-pp.or.jp)にて報告をお願いします。